


S-Flexi

ผลิตภัณฑ์สวิตช์และตัวรับ รุ่น ซี-ฟลิกซ์
ความคุ้มค่ากับดีไซน์ที่ลงตัว



S-Flexi : Switches & Sockets



ผลิตภัณฑ์

Switches

- F50M1.5**
สวิตช์ทางเดียว 16 แอมป์ 250 โวลต์, ขนาด 1 ช่อง (S)

- F50/2M1.5**
สวิตช์สองทาง 16 แอมป์ 250 โวลต์, ขนาด 1 ช่อง (S)

- F50MIA1.5**
สวิตช์ 3 ทาง 10 แอมป์ 250 โวลต์, ขนาด 1 ช่อง (S)

- F50M2**
สวิตช์ทางเดียว 16 แอมป์ 250 โวลต์, ขนาด 1.5 ช่อง (M)

- F50/2M2**
สวิตช์สองทาง 16 แอมป์ 250 โวลต์, ขนาด 1.5 ช่อง (M)

- F50M4**
สวิตช์ทางเดียว 16 แอมป์ 250 โวลต์, ขนาด 3 ช่อง (L)

- F50/2M4**
สวิตช์สองทาง 16 แอมป์ 250 โวลต์, ขนาด 3 ช่อง (L)


* สวิตช์สองทาง รุ่นทรายน้ำสีเหลือง พร้อมจำหน่าย ในเดือนตุลาคม 2553

Bell Push Switches

- F50BPM1.5H**
10 แอมป์ 250 โวลต์, ขนาด 1 ช่อง (S)

- F50BPM2**
10 แอมป์ 250 โวลต์, ขนาด 1.5 ช่อง (M)

- F50BPM4**
10 แอมป์ 250 โวลต์, ขนาด 3 ช่อง (L)



ผลิตภัณฑ์

Dimmer/Signalling Lamp

- F50NM2-RD**
สวิตช์สัญญาณเตือนสีแดง 10 แอมป์ 250 โวลต์, ขนาด 1.5 ช่อง (M)

- F30NM2-RD**
สวิตช์สัญญาณเตือนสีแดง 10 แอมป์ 250 โวลต์, ขนาด 1 ช่อง (S)

- F50RD400M**
สวิตช์หรี่ไฟ 400 วัตต์, ขนาด 1.5 ช่อง (M)

- F50D360M**
สวิตช์หรี่ไฟ 360 วัตต์, ขนาด 1.5 ช่อง (M)

Sockets

- F1426USM**
ตัวรับเดี่ยว 2 ขา พร้อมผ่านนิรภัย 10 แอมป์ 250 โวลต์, ขนาด 1.5 ช่อง (M)

- F1426UESM**
ตัวรับเดี่ยว 3 ขา พร้อมผ่านนิรภัย 16 แอมป์ 250 โวลต์, ขนาด 1.5 ช่อง (M)

- F1426UEST2M**
ตัวรับคู่ 3 ขา พร้อมผ่านนิรภัย 16 แอมป์ 250 โวลต์, ขนาด 3 ช่อง (L)

- F30426USM**
ตัวรับเดี่ยว 2 ขา พร้อมผ่านนิรภัย 13 แอมป์ 250 โวลต์, ขนาด 1 ช่อง (S)

- F1426UAM**
ตัวรับเดี่ยว 3 ขา พร้อมผ่านนิรภัย 13 แอมป์ 250 โวลต์, ขนาด 1.5 ช่อง (M)

TV/Voice/Data Socket

- F30TVSM**
ตัวรับโทรทัศน์, ขนาด 1 ช่อง (S)

- F50TVM**
ตัวรับโทรทัศน์, ขนาด 1.5 ช่อง (M)

- F30R4M**
ตัวรับโทรศัพท์ชนิด 4 ขา, ขนาด 1 ช่อง (S)

- F50RJ6M**
ตัวรับโทรศัพท์ชนิด 6 ขา, ขนาด 1.5 ช่อง (M)

- F30RJ5EM**
ตัวรับคอมพิวเตอร์ชนิด Cat5E, ขนาด 1 ช่อง (S)

- F50RJ8M**
ตัวรับคอมพิวเตอร์ชนิด Cat5E, ขนาด 1.5 ช่อง (M)

- F50RJ8M6**
ตัวรับคอมพิวเตอร์ชนิด Cat6, ขนาด 1.5 ช่อง (M)

** จำหน่าย ตั้งแต่เดือนกรกฎาคม 2553

S-Flexi : Switches & Sockets

Flush Plate with Plastic Grid



FG1050H



FG1051H



FG1052H



FG1053H

Blank Plate



F50XM1

F50XM2

Floor Sockets



E224F-ABE

E224F-BAS

Weatherproof



F3223HR (GY)



F3223HSMR (GY)



F3223HR



F3223HSMR



A3223HSME



A3223HSMEWH

Surface Mounted Box



B3000F

อีโวลิวชัน

Flush Plate with Plastic Grid

FG1050H

ฝาครอบขนาด 1 ช่อง สำหรับ ขนาดกลาง (M)

FG1051H

ฝาครอบขนาด 1 ช่อง สำหรับ ขนาดเล็ก (S)

FG1052H

ฝาครอบขนาด 2 ช่อง สำหรับ ขนาดเล็ก (S)

FG1053H

ฝาครอบขนาด 3 ช่อง

Blank Plate

F50XM1

ขนาดเล็กพิเศษ (XS)

F50XM2

ฝาครอบช่องว่างพร้อมรู ขนาดกลาง (M)

Floor Sockets

E224F-ABE

ตัวรับฟิงเกอร์ อลูมิเนียม พร้อมกล่องฝัง ไม่รวมอุปกรณ์ภายใน

E224F-BAS

ตัวรับฟิงเกอร์ ทองเหลือง พร้อมกล่องฝัง ไม่รวมอุปกรณ์ภายใน

อีโวลิวชัน

Weatherproof

F3223HR (GY)

ฝาครอบกันน้ำ IP55 ขนาด 3 ช่อง สีเทา

F3223HSMR (GY)

ฝาครอบกันน้ำ IP55 ขนาด 3 ช่อง พร้อมกล่อง, สีเทา

F3223HR

ฝาครอบกันน้ำ IP55 ขนาด 3 ช่อง สีขาว

F3223HSMR

ฝาครอบกันน้ำ IP55 ขนาด 3 ช่อง พร้อมกล่อง, สีขาว

A3223HSME

กล่องลอยชนิดกันน้ำ สำหรับฝาครอบกันน้ำ, สีเทา

A3223HSMEWH

กล่องลอยชนิดกันน้ำ สำหรับฝาครอบกันน้ำ, สีขาว

Surface Mounted Box

B3000F

กล่องพลาสติกแบบลอย

S-Flexi

ผลิตภัณฑ์สวิตช์และเต้ารับ รุ่น ซี-ฟลิกซ์

FLEXIA
module mount



เต้ารับฝังพื้น...คลิกเซล FLOOR SOCKETS



ล่าสุด ผลิตภัณฑ์เต้ารับฝังพื้น ของคลิกเซล ให้ความสวยงาม ปลอดภัย เป็นเอกลักษณ์ด้วยพื้นผิวอลูมิเนียมสีเงิน และสีทอง ด้วยวัสดุคุณภาพสูงตรงท่า กองอาคารทั่วไป รวมถึงเต้ารับ ที่สามารถเปลี่ยนได้ จึงทำให้ผลิตภัณฑ์ชิ้นนี้ ไม่เพียงแต่ช่วยลดการเสียชื่อ หรือ เสียค่าใช้จ่ายอย่างลดครึ่งตัวอีกด้วย

Stylishly designed with Aluminum shine & Brass surface full furnished, the newly lanched FLOOR SOCKET of CLIPSAL is more than industry-standard quality.

The replacable socket not only will substiute the ease of selection, it will also hold the concept of easy installation.

Pop-up

ประยุกต์ใช้ได้เป็นอย่างดีกับโมดูลของ C-Flexi ทุกรุ่น เช่น



F1426UAM
International Socket



F50RJ6M
Telephone Socket RJ12



F50TVM
TV C0-Axial Outlet

“เพื่ออรรถประโยชน์และการใช้งานอย่างสูงสุด
Best Quality Most Flexible in The Market”



E224F-ABE
Pop-up with wall box
FREE wall box **1,320.-**
ขนาด 100x100x55 มม.



E224F-BAS
Pop-up with wall box
FREE wall box **2,100.-**
ขนาด 120x120x96 มม.



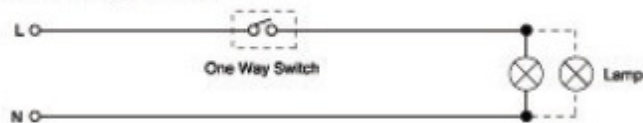
F1426UEST2M
เต้ารับ 3 ต่อกับตู้เหล็ก 16A 250V
103.-

Size/Basic Structure **120x120x96 mm.**
Box size **100x100x55 mm.**

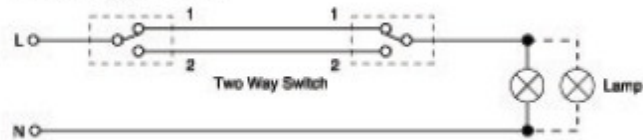
S -Flexi : Technical Information

Wiring Diagram

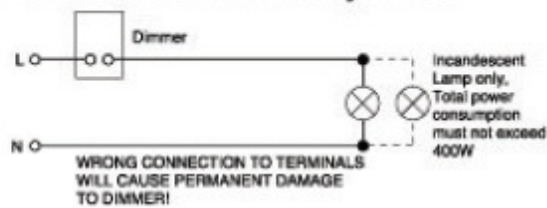
One Way Circuit



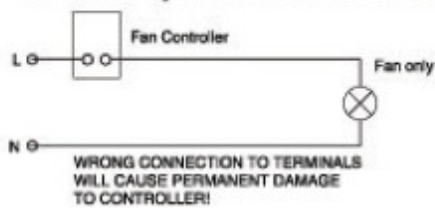
Two Way Circuit



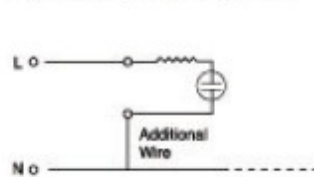
400W Dimmer with Rotary Switch



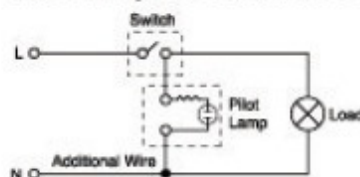
250W Fan Speed Controller with Switch



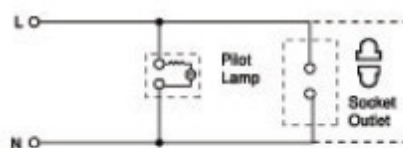
Pilot Lamp Always On



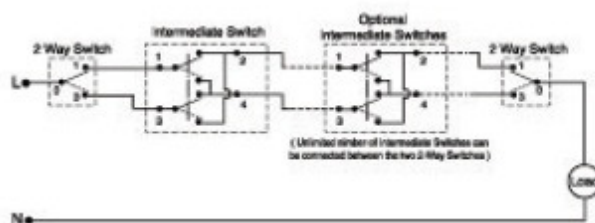
Pilot Lamp as On Indicator



Pilot Lamp as Power Indicator



Intermediate Switch



Technical data is subject to change without further notice